

平成24年度の企業団水道用水事業会計決算の概要

新潟東港地域水道用水供給企業団

- I 水道用水供給事業は、新潟市などの受水団体へ水道水を卸し売りしている事業です。
- II 受水団体へ水道水を卸し売りした収入で事業を行っています。

- 1 企業団などの水道事業会計は、水道水を製造・販売する経費と施設を作る経費の二本立てで行われています。
- 2 平成24年度は、受水団体に対して平均で、一日43,567立方_{メートル}(年間15,902千立方_{メートル})の水道水を卸し売りしました。

平成24年度 収益的収入及び支出(税抜き)

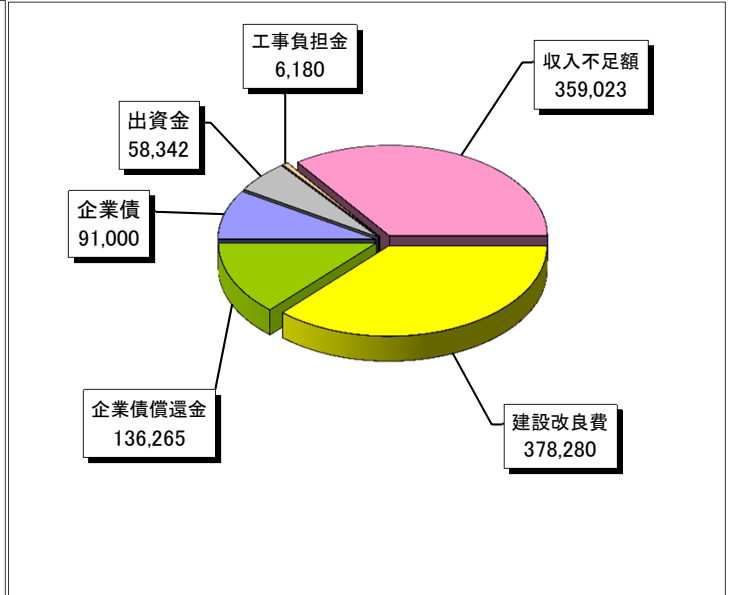
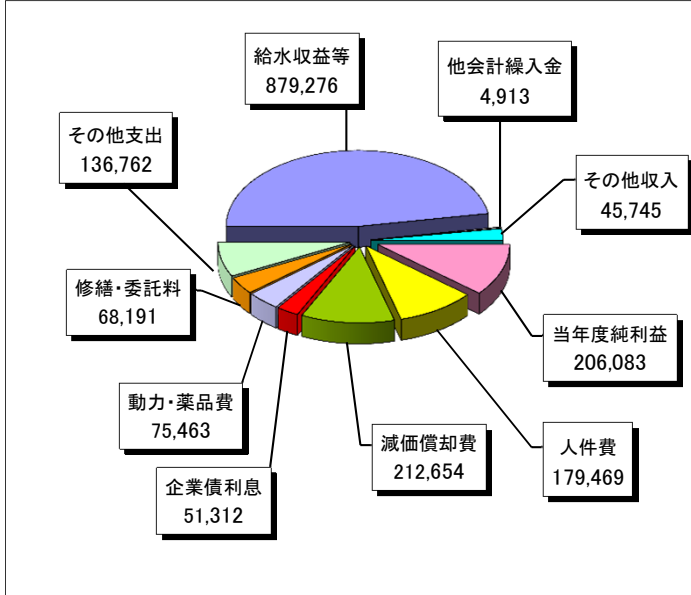
・事業収益	929,934千円
・事業費用	723,851千円
・当年度純利益	206,083千円

(単位:千円)

平成24年度 資本的収入及び支出(税込み)

・資本的収入	155,522千円
・資本的支出	514,545千円
・収支不足額	359,023千円

(単位:千円)



(決算の推移)

(単位:千円)

1 収益的収支	平成23年度	平成22年度	平成21年度
(1) 事業収益	929,934	909,284	941,951
(水道水の卸売りを行って受水団体から得た収入)			
(2) 事業費用	723,851	657,425	686,717
(水道水の卸売りをを行うためにかかった経費)			
当年度純利益…(A)	206,083	251,859	255,234
収入-支出			

(1) 事業収益	平成24年度	平成23年度	平成22年度
① 給水収益	879,276	879,993	885,799
(新潟市などの受水団体からいただいた水道料金等)			
② 他会計繰入金	4,913	7,358	11,549
(新潟市などの構成団体が負担したお金)			
③ その他	45,745	36,824	11,936
(他団体の業務を受託した収入及び預金利息収入等)			

(2) 事業費用	平成24年度	平成23年度	平成22年度
① 人件費	179,469	190,063	188,014
(水道水の製造販売及び維持管理に関わった人の給料等)			
② 減価償却費	212,654	197,205	208,186
(1年間の事業活動で施設の価値が減った金額)…(B)			
③ 企業債利息	51,312	59,034	70,441
(国などから借り入れた企業債の利息を支払ったお金)			
④ 動力・薬品費	75,463	77,521	69,623
(水道水製造に使った薬の代金及び水道水を送った電気代)			
⑤ 修繕・委託料	68,191	72,008	50,808
(機器の維持管理や施設の修繕などに使った経費)			
⑥ その他	136,762	100,947	70,353
(共同施設の維持管理負担金及び一般的な事務経費等)			

(単位:千円)

1 資本的収支	平成24年度	平成23年度	平成22年度
(1) 資本的収入	155,522	144,947	445,029
(施設の建設のためにあてたお金…財源)			
(2) 資本的支出	514,545	644,162	562,165
(施設の建設に使ったお金と借入金を返したお金)			
支出に対し収入が不足した額…注(1)	359,023	499,215	117,136

(1) 資本的収入	平成24年度	平成23年度	平成22年度
① 企業債	91,000	103,000	130,000
(施設建設のために国などから借り入れたお金)			
② 出資金	58,342	41,793	65,104
(新潟市などの構成団体が出資したお金)			
③ 工事負担金等	6,180	154	249,925
(受水団体の工事負担金及び長期間運用資金戻入金)			

(2) 資本的支出	平成24年度	平成23年度	平成22年度
① 建設改良費	378,280	469,268	328,800
(施設を作ったお金)…注(2)			
② 企業債償還金	136,265	174,894	233,365
(施設建設のために国等から借入れた元金を返したお金)			
③ 投資等	0	0	0
(資金を長期間運用のため銀行等へ預入れたお金)			

※ 表中、注意書きの説明

- 注(1) 資本的収入が資本的支出に対して不足した補てんは収益的収支の結果生じた利益(A)や事業費用の減価償却費(B)などから生じたお金をあてました。
- 注(2) 平成24年度で作った主な施設は、沈でん池機械設備更新と構内配管耐震化及び放射性汚泥対策施設等です。

平成24年度企業団水道用水事業の決算に基づく全国の企業団との比較等

新潟東港地域水道用水供給企業団

- ① 平成23年度末の全国の企業団が経営する水道用水供給事業は50団体で、その中で営業中の団体は45団体あります。
(県が経営する団体及び現在、建設中の団体を除きます)
- ② 当企業団の水道水の製造単価と販売単価を全国の企業団の平均単価と比較します。
- ③ 施設を建設する時に大切な財源となる企業団内部の資金について、推移を記載します(内部留保資金)。

- ※ 1立方メートルあたりの水道水を製造する単価を**給水原価**といいます。
- ※ 1立方メートルあたりの水道水を受水団体へ販売する単価を**供給単価**といいます。
- ※ 新たに企業団施設を建設する時は、企業団が内部で積み立てた資金などと、不足する分のお金を国などからの借入金を財源として事業等を実施します。⇒事業の内容によっては、受水団体が経費の一部を負担する場合があります。
- ※ 水道水の卸し売り事業の結果生じる利益や施設の減耗費として執行する減価償却費については、新たに次の施設等を建設するための資金として、企業団内部に積み立てておくべき大切な財源です。
- ◎ 今後、健全な事業を継続して行っていくためには、施設や設備の更新と地震等の災害に対応する工事費などとして、20年間で約112億5千万円程度の事業費が必要と見込まれます。

給水原価

(単位:円/m³)

平成24年度	平成23年度	平成22年度	H23年度 全国の企業団 平均単価
45.5	44.0	39.8	80.5

※ H23年度全国の企業団平均単価については「地方公営企業年鑑」より

供給単価

(単位:円/m³)

平成24年度	平成23年度	平成22年度	H23年度 全国の企業団 平均単価
52.6	52.9	53.6	84.5

※ H23年度全国の企業団平均単価については「地方公営企業年鑑」より

給水原価の内訳

(単位:円/m³)

平成24年度	平成23年度	平成22年度	項目
11.3	12.0	11.4	人件費
13.4	12.5	12.6	減価償却費
3.2	3.7	4.3	企業債利息
4.7	4.9	4.2	動力・薬品費
4.3	4.5	3.1	修繕・委託料
8.5	6.4	4.2	その他

内部留保資金

(単位:千円)

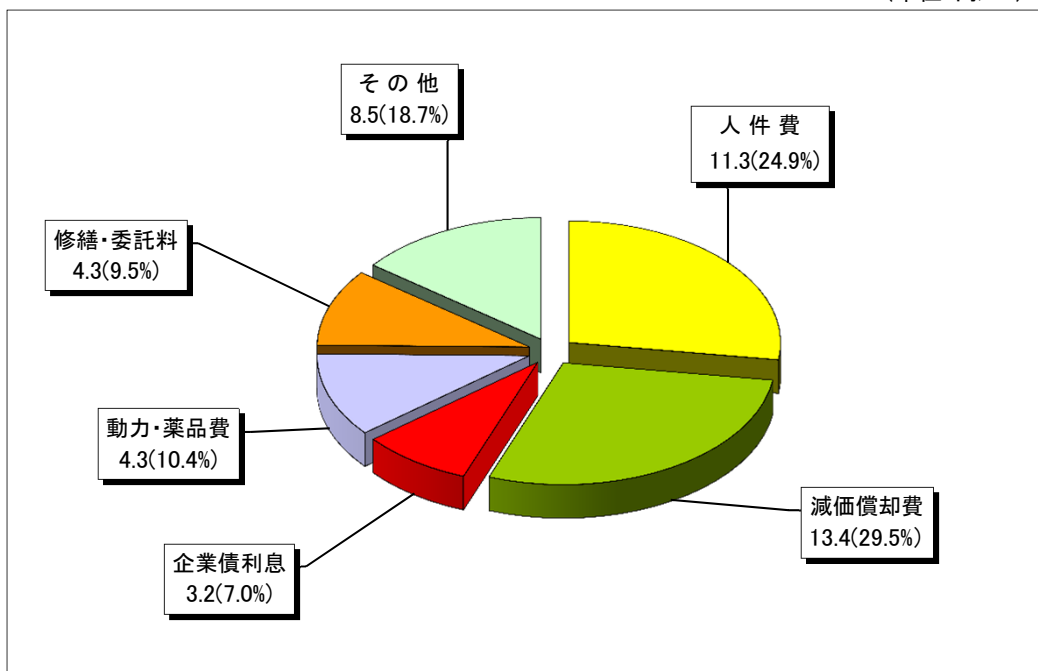
平成24年度	平成23年度	平成22年度	H23年度 全国の企業団 平均額
1,693,502	1,554,817	1,602,947	2,779,485
(310,078)	(287,878)	(302,513)	—

- ※ H23年度全国の企業団平均金額については「地方公営企業年鑑」(貸借対照表中:流動資産-流動負債)より
- ※ 表中、下段()書きの数値は上段の資金のうち、将来の緊急修繕のためや退職金のために積み立ててある金額(全国分の数値については不明)

平成24年度 給水原価(製造単価)

給水原価 45.5円/m³

(単位:円/m³)



平成 24 年 度

新潟東港地域水道用水供給企業団
水道用水供給事業会計決算書

新潟東港地域水道用水供給企業団

平成24年度新潟東港地域水道用水供給企業団
水道用水供給事業会計決算書

目 次

I 決算報告書

1. 収益の収入及び支出	1
2. 資本の収入及び支出	3

II 財務諸表

1. 損益計算書	5
2. 剰余金計算書	6
3. 剰余金処分計算書	6
4. 貸借対照表	7

III 附属明細書

1. 収益費用明細書	9
2. 固定資産明細書	11
3. 企業債明細書	13

IV 事業報告書

1. 事業概要	15
2. 業務	18
3. 会計	20

I 平成24年度 新潟東港地域水道用水供給企業団水道用水供給事業決算報告書

1 収益的収入及び支出

収 入

区 分	予 算 額					決 算 額	予算額に比べ 決算額の増減	備 考
	当初予算額	補正予算額	地方公営企業法第24条第3項の規定 による支出額に係る財源充当額	継続費通次繰 越額に係る 財源充当額	合 計			
第1款	円	円	円	円	円	円	円	
事業収益	934,981,000	35,741,000	0	0	970,722,000	972,210,434	1,488,434	
第1項								
営業収益	919,646,000	0	0	0	919,646,000	921,113,654	1,467,654	(うち、仮受消費税等の額 41,837,674 円)
第2項								
営業外収益	15,333,000		0	0	15,333,000	15,355,154	22,154	(うち、仮受消費税等の額 439,058 円)
第3項								
特別利益	2,000	35,741,000	0	0	35,743,000	35,741,626	△1,374	(うち、仮受消費税等の額 0 円)

支 出

区 分	予 算 額									決 算 額	翌年度繰越額			不 用 額	備 考
	当初予算額	補正予算額	予備 費支出額	流用増減額	地方公営企業 法第24条第3 項の規定によ る支出額	小 計	地方公営企業 法第26条第2 項の規定によ る支出額	継続 費通 次繰 越額	合 計		地方公営企業 法第26条第2 項の規定によ る繰 越 額	継続 費通 次繰 越額	合 計		
第1款	円	円	円	円	円	円	円	円	円	円	円	円	円	円	
事業費	769,876,000	234,000	0	0	0	770,110,000	0	0	770,110,000	748,978,146	0	0	0	21,131,854	
第1項															
営業費用	642,730,000	25,580,000	0	△3,017,000	0	665,293,000	0	0	665,293,000	645,166,838	0	0	0	20,126,162	(うち、仮払消費税等の額 9,591,157 円)
第2項															
営業外費用	126,144,000	△25,346,000	0	3,017,000	0	103,815,000	0	0	103,815,000	103,811,308	0	0	0	3,692	(うち、仮払消費税等の額 1,660,111 円)
第3項															
特別損失	2,000	0	0	0	0	2,000	0	0	2,000	0	0	0	0	2,000	
第4項															
予備費	1,000,000	0	0	0	0	1,000,000	0	0	1,000,000	0	0	0	0	1,000,000	

2 資本的収入及び支出

収 入

区 分	予 算 額					決 算 額	予算額に比べ 決算額の増減	備 考
	当初予算額	補正予算額	地方公営企業法第26条の 規定による支出額に係る財 源 充 当 額	継続費通次繰 越額に係る財 源 充 当 額	合 計			
第1款 資本的収入	円	円	円	円	円	円	円	
第1項 企業債	254,255,000	△98,724,000	0	0	155,531,000	155,522,000	△9,000	
第2項 出資金	136,000,000	△45,000,000	0	0	91,000,000	91,000,000	0	
第3項 固定資産売却代金	103,547,000	△45,199,000	0	0	58,348,000	58,342,000	△6,000	
第4項 その他資本的収入	2,000	0	0	0	2,000	0	△2,000	
	14,706,000	△8,525,000	0	0	6,181,000	6,180,000	△1,000	

支 出

区 分	予 算 額							額			翌 年 度 繰 越 額			不 用 額	備 考	
	当初予算額	補正予算額	予備費 支出額	流用 増額	地方公営企業 法第26条の 規定による 支 出 額	小 計	地方公営企業 法第26条の規 定による支 出 額	継 続 費 通 次 繰 越 額	合 計	決 算 額	地方公営企業 法第26条の規 定による支 出 額	継 続 費 通 次 繰 越 額	合 計			
第1款 資本的支出	円	円	円	円	円	円	円	円	円	円	円	円	円	円	円	建設改良費予算・決算内訳
第1項 建設改良費	708,442,000	△181,185,000	0	0	0	527,257,000	0	0	527,257,000	514,544,944	0	0	0	12,712,056	(1) 予算額 (円)	
第2項 企業債償還金	571,176,000	△181,185,000	0	0	0	389,991,000	0	0	389,991,000	378,279,489	0	0	0	11,711,511	取水施設費 13,832,000	
第3項 予備費	136,266,000	0	0	0	0	136,266,000	0	0	136,266,000	136,265,455	0	0	0	545	導水施設費 2,627,000	
	1,000,000	0	0	0	0	1,000,000	0	0	1,000,000	0	0	0	0	1,000,000	浄水施設費 328,461,000	
																送水施設費 10,815,000
																排水施設費 12,915,000
																営業設備費 21,341,000
																(2) 決算額 (円)
																取水施設費 9,931,000
																導水施設費 2,626,123
																浄水施設費 327,170,041
																送水施設費 10,815,000
																排水施設費 7,323,225
																営業設備費 20,414,100
																うち、仮払消費税等の額 17,149,582円)

資本的収入額が資本的支出額に不足する額 359,022,944円は、当年度消費税及び地方消費税資本的収支調整額 17,149,582円、過年度損益勘定留保資金 90,014,986円、減債積立金 12,600,000円及び建設改良積立金 239,258,376円で補てんした。

Ⅱ 財 務 諸 表

1 平成24年度新潟東港地域水道用水供給企業団水道用水供給事業損益計算書

(平成24年4月1日～平成25年3月31日)

(単位 円)

1 営業収益			
(1) 給水収益	836,753,480		
(2) 他会計負担金	42,522,500	879,275,980	
2 営業費用			
(1) 原水費	28,606,409		
(2) 浄水費	264,872,331		
(3) 総係費	89,821,611		
(4) 減価償却費	212,654,371		
(5) 資産減耗費	39,620,959	635,575,681	
営業利益			243,700,299
3 営業外収益			
(1) 他会計繰入金	4,913,000		
(2) 施設管理受託金	3,398,337		
(3) 受取利息及び配当金	1,116,392		
(4) 雑収益	5,488,373	14,916,102	
4 営業外費用			
(1) 支払利息及び企業債取扱諸費	51,311,636		
(2) 浄水汚泥等対策費	33,202,261		
(3) 雑支出	3,761,424	88,275,321	△73,359,219
経常利益			170,341,080
5 特別利益			
(1) 過年度損益修正益	35,741,626		
(2) 固定資産売却益	0	35,741,626	
6 特別損失			
(1) 過年度損益修正損	0		
(2) 固定資産売却損	0		35,741,626
当年度純利益			206,082,706
前年度繰越利益剰余金			0
当年度未処分利益剰余金			206,082,706

2 平成24年度新潟東港地域水道用水供給企業団水道用水供給事業剰余金計算書

(平成24年4月1日～平成25年3月31日)

(単位：円)

	資 本 金		剰 余 金							資 本 合 計
	自己資本金	借入資本金	資 本 剰 余 金			利 益 剰 余 金				
			補助金	その他資本剰余金	資本剰余金合計	減債積立金	建設改良積立金	未処分利益剰余金	利益剰余金合計	
前年度末残高	4,651,799,747	1,803,195,574	2,882,941,095	154,000	2,883,095,095	12,600,000	239,258,376	227,397,261	479,255,637	9,817,346,053
前年度処分額	0	0	0	0	0	11,400,000	215,997,261	△227,397,261	0	0
議会の議決による処分額	0	0	0	0	0	11,400,000	215,997,261	△227,397,261	0	0
建設改良積立金の積立	0	0	0	0	0	0	215,997,261	△215,997,261	0	0
減債積立金の積立	0	0	0	0	0	11,400,000	0	△11,400,000	0	0
処分後残高	4,651,799,747	1,803,195,574	2,882,941,095	154,000	2,883,095,095	24,000,000	455,255,637	0	479,255,637	9,817,346,053
当年度変動額	310,200,376	△45,265,455	△9,954,099	6,180,000	△3,774,099	△12,600,000	△239,258,376	206,082,706	△45,775,670	215,385,152
除却損への補填	0	0	△9,954,099	0	△9,954,099	0	0	0	0	△9,954,099
企業債の発行	0	91,000,000	0	0	0	0	0	0	0	91,000,000
企業債の償還	0	△136,265,455	0	0	0	0	0	0	0	△136,265,455
減債積立金からの組入	12,600,000	0	0	0	0	△12,600,000	0	0	△12,600,000	0
建設改良積立金からの組入	239,258,376	0	0	0	0	0	△239,258,376	0	△239,258,376	0
補助金の受入	0	0	0	0	0	0	0	0	0	0
補助金の返還	0	0	0	0	0	0	0	0	0	0
他会計繰入金の受入	58,342,000	0	0	6,180,000	6,180,000	0	0	0	0	64,522,000
当年度純利益	0	0	0	0	0	0	0	206,082,706	206,082,706	206,082,706
当年度末残高	4,962,000,123	1,757,930,119	2,872,986,996	6,334,000	2,879,320,996	11,400,000	215,997,261	(当年度末未処分利益剰余金) 206,082,706	433,479,967	10,032,731,205

3 平成24年度新潟東港地域水道用水供給企業団水道用水供給事業剰余金処分計算書

(単位：円)

	資 本 金		資 本 剰 余 金	未処分利益剰余金
	自己資本金	借入資本金		
当年度末残高	4,962,000,123	1,757,930,119	2,879,320,996	206,082,706
議会の議決による処分額	0	0	0	△206,082,706
減債積立金の積立	0	0	0	△51,500,000
建設改良積立金の積立	0	0	0	△154,582,706
処分後残高	4,962,000,123	1,757,930,119	2,879,320,996	(繰越利益剰余金) 0

4 平成24年度新潟東港地域水道用水供給企業団水道用水供給事業貸借対照表

(平成25年3月31日)

資 産 の 部		(単位 円)	
1 固定資産			
(1) 有形固定資産			
イ 土地		552,056,570	
ロ 建物	840,097,486		
減価償却累計額	379,043,330	461,054,156	
ハ 構築物	9,059,972,508		
減価償却累計額	3,380,856,350	5,679,116,158	
ニ 機械及び装置	2,869,113,945		
減価償却累計額	1,466,639,067	1,402,474,878	
ホ 車両運搬具	8,145,100		
減価償却累計額	5,945,755	2,199,345	
ヘ 工具・器具及び備品	160,656,794		
減価償却累計額	100,967,606	59,689,188	
ト 建設仮勘定	492,433,561	492,433,561	
有形固定資産合計			8,649,023,856
(2) 無形固定資産			
イ 電話加入権		283,700	
無形固定資産合計			283,700
(3) 投資			
イ 投資有価証券			
投資合計			
固定資産合計			8,649,307,556
2 流動資産			
(1) 現金預金		1,778,715,672	
(2) 未収金		78,847,162	
(3) 有価証券			
(4) 前払金			
流動資産合計			1,857,562,834
資産合計			10,506,870,390

負債の部

(単位 円)

3 固定負債	(1) 引当金			
	イ 退職給与引当金		207,068,236	
	ロ 修繕引当金		103,009,883	
	引当金合計			310,078,119
	固定負債合計			310,078,119
	4 流動負債			
	(1) 未払金			162,245,849
	(2) その他流動負債			1,815,217
	流動負債合計			164,061,066
	負債合計			474,139,185

資本の部

(単位 円)

5 資本金	(1) 自己資本金			
	イ 繰入資本金		3,597,814,000	
	ロ 組入資本金		1,364,186,123	
	自己資本金合計			4,962,000,123
	(2) 借入資本金			
	イ 企業債		1,757,930,119	
	借入資本金合計			1,757,930,119
	資本金合計			6,719,930,242
	6 剰余金			
	(1) 資本剰余金			
イ 国庫補助金		2,872,986,996		
ロ その他資本剰余金		6,334,000		
資本剰余金合計			2,879,320,996	
(2) 利益剰余金				
イ 減債積立金		11,400,000		
ロ 建設改良積立金		215,997,261		
ハ 当年度未処分利益剰余金		206,082,706		
利益剰余金合計			433,479,967	
剰余金合計			3,312,800,963	
資本合計			10,032,731,205	
負債資本合計			10,506,870,390	

Ⅲ 附 属 明 細 書

1 収 益 費 用 明 細 書

(単位 円)

款	項	目	節	金 額	備 考	
事業収益				929,933,708		
	営業収益				879,275,980	
		給水収益			836,753,480	
			給水料		836,753,480	
		他会計負担金			42,522,500	
			経営負担金		42,522,500	
		営業外収益				14,916,102
	受取利息及び配当金				1,116,392	
	他会計繰入金				4,913,000	
	施設管理受託金				3,398,337	
	雑収益				5,488,373	
	補償金					
	工事受託金					
	特別利益				35,741,626	
		過年度損益修正益			35,741,626	
		固定資産売却益				

(単位 円)

款	項	目	節	金 額	備 考	
事業費				723,851,002		
	営業費用			635,575,681		
		原水費			28,606,409	
			負担金		28,606,409	
		浄水費			264,872,331	
			給料		63,025,896	予算額 63,026,000
			手当等		33,413,581	予算額 35,158,000
			法定福利費		20,640,434	予算額 21,928,000
			旅費		237,730	
			被服費		165,070	
			備消耗品費		7,147,027	
			燃料費		280,132	
			通信運搬費		3,028,850	
			修繕費		49,503,421	実支出額 49,503,421
			委託料		10,692,039	
			手数料		380,374	
			賃借料		151,515	
			動力費		36,360,406	
			薬品費		39,102,887	
		保険料		67,520		
		公課費		6,600		
		負担金		668,849		

費 用

(単位 円)

款	項	目	節	金額	備考
		総 係 費		89,821,611	
			給 料	21,658,716	予算額 21,659,000
			手 当 等	10,503,508	予算額 10,519,000
			法 定 福 利 費	7,167,593	予算額 7,527,000
			退 職 給 与 金	22,200,000	予算額 22,200,000
			報 酬	859,000	予算額 859,000
			賃 金	2,164,640	
			旅 費	918,987	
			被 服 費	12,700	
			備 消 耗 品 費	2,071,068	
			燃 料 費	75,453	
			光 熱 水 費	232,264	
			印 刷 製 本 費	391,350	
			通 信 運 搬 費	536,016	
			修 繕 費	533,854	実支出額 533,854
			委 託 料	7,461,383	
			手 数 料	26,729	
			賃 借 料	1,286,779	
			研 修 費	144,458	
			厚 生 費	435,172	
			食 糧 費	5,096	
			保 険 料	182,471	
			公 課 費	37,600	
			負 担 金	10,861,474	
			交 際 費		予算額 100,000
			雑 費	55,300	
		減 価 償 却 費		212,654,371	
			有形固定資産減価償却費	212,654,371	
		資 産 減 耗 費		39,620,959	
			固定資産除却費	39,620,959	
	営 業 外 費 用			88,275,321	
		支 払 利 息 及 び 企 業 債 取 扱 諸 費		51,311,636	
			企 業 債 利 息	51,311,636	
		浄 水 汚 泥 等 対 策 費		33,202,261	
			備 消 耗 品 費	7,420,052	
			委 託 料	25,505,934	
			薬 品 費	276,275	
		雑 支 出		3,761,424	
			その他雑支出	3,761,424	
	特 別 損 失				
		過 年 度 損 益 修 正 損			
		固 定 資 産 売 却 損			

2 固定資産明細書

(1) 有形固定資産

(単位 円)

資産の種類	年度当初の現在高	当年度増加額	当年度減少額	年度末現在高	減価償却累計額			年度末償却未済額	備考
					当年度増加額	当年度減少額	累計		
土地	552,056,570	0	0	552,056,570	0	0	0	552,056,570	
建物	838,917,486	3,000,000	1,820,000	840,097,486	17,278,048	1,729,000	379,043,330	461,054,156	
構築物	9,099,055,943	21,574,500	60,657,935	9,059,972,508	116,487,725	11,730,785	3,380,856,350	5,679,116,158	
機械及び装置	2,717,618,193	152,556,752	1,061,000	2,869,113,945	73,011,790	504,092	1,466,639,067	1,402,474,878	
車両運搬具	8,145,100	0	0	8,145,100	934,137	0	5,945,755	2,199,345	
工具・器具及び備品	141,214,794	19,442,000	0	160,656,794	4,942,671	0	100,967,606	59,689,188	
建設仮勘定	327,876,906	164,556,655	0	492,433,561	0	0	0	492,433,561	
計	13,684,884,992	361,129,907	63,538,935	13,982,475,964	212,654,371	13,963,877	5,333,452,108	8,649,023,856	

(2) 無形固定資産

(単位 円)

資産の種類	年度当初の現在高	当年度増加額	当年度減少額	当年度減価償却高	年度末現在高	備考
電話加入権	283,700	0	0	0	283,700	
計	283,700	0	0	0	283,700	

(3) 投資

(単位 円)

資産の種類	年度当初の現在高	当年度増加額	当年度減少額	年度末現在高	備考
投資有価証券	0	0	0	0	
計	0	0	0	0	

3 企 業 債 明 細 書

(単位 円)

種類	発行年月日	発行総額	償 還 高		未償還残高	利率 %	償還終期	借 入 先	備 考	
			当年度償還高	償還高累計						
借	S 49.3.28	67,000,000	0	67,000,000	0	7.50	* H16.3.1	資金運用部	創設事業	
	S 49.3.29	55,000,000	0	55,000,000	0	7.70	* H11.3.20	公営企業金融公庫	"	
	S 49.3.30	8,000,000	0	8,000,000	0	8.60	* S56.3.31	(株)第四銀行	"	
	S 50.3.25	99,000,000	0	99,000,000	0	8.00	* H17.3.1	資金運用部	"	
	S 50.3.20	42,500,000	0	42,500,000	0	8.20	* H15.3.20	公営企業金融公庫	"	
	S 50.3.31	5,000,000	0	5,000,000	0	9.10	* S57.3.31	(株)第四銀行	"	
	S 51.3.25	24,000,000	0	24,000,000	0	7.50	* H18.3.1	資金運用部	"	
	S 51.3.30	10,000,000	0	10,000,000	0	7.70	* H16.3.20	公営企業金融公庫	"	
	S 51.3.31	4,000,000	0	4,000,000	0	8.80	* S58.3.31	(株)第四銀行	"	
	S 52.4.27	96,000,000	0	96,000,000	0	7.50	* H19.3.1	資金運用部	"	
	S 52.5.20	144,000,000	0	144,000,000	0	7.70	* H17.3.20	公営企業金融公庫	"	
	S 53.5.12	129,000,000	0	129,000,000	0	6.05	* H20.3.1	資金運用部	"	
	S 53.3.20	105,000,000	0	105,000,000	0	6.70	* H18.3.20	公営企業金融公庫	"	
	S 53.3.22	24,000,000	0	24,000,000	0	6.70	* H18.3.20	公営企業金融公庫	"	
	S 53.5.10	23,000,000	0	23,000,000	0	6.25	* H18.3.20	公営企業金融公庫	"	
	S 54.3.20	164,000,000	0	164,000,000	0	6.25	* H19.3.20	公営企業金融公庫	"	
	S 54.3.22	215,000,000	0	215,000,000	0	6.25	* H19.3.20	公営企業金融公庫	"	
	S 54.3.30	56,000,000	0	56,000,000	0	6.25	* H19.3.20	公営企業金融公庫	"	
	入	S 54.4.27	129,000,000	0	129,000,000	0	6.15	* H19.3.20	公営企業金融公庫	"
		S 54.5.28	49,000,000	0	49,000,000	0	6.15	* H19.3.20	公営企業金融公庫	"
S 55.3.25		557,000,000	0	557,000,000	0	7.15	* H22.3.25	資金運用部	"	
S 55.3.25		635,000,000	0	635,000,000	0	7.15	* H22.3.25	資金運用部	"	
S 55.3.20		220,000,000	0	220,000,000	0	7.25	* H20.3.20	公営企業金融公庫	"	
S 55.3.28		541,000,000	0	541,000,000	0	7.25	* H20.3.20	公営企業金融公庫	"	
S 56.3.25		766,500,000	0	766,500,000	0	8.00	* H23.3.25	資金運用部	"	
S 56.3.20		766,500,000	0	766,500,000	0	8.10	* H21.3.20	公営企業金融公庫	"	
S 56.3.30		198,000,000	0	198,000,000	0	8.10	* H21.3.20	公営企業金融公庫	"	
S 57.3.25		479,600,000	0	479,600,000	0	7.30	* H24.3.25	資金運用部	"	
資	S 57.3.29	392,400,000	0	392,400,000	0	7.40	* H22.3.20	公営企業金融公庫	"	
	S 58.3.25	126,900,000	10,534,617	126,900,000	0	7.30	H25.3.25	資金運用部	"	
	S 58.3.28	103,900,000	0	103,900,000	0	7.40	* H23.3.20	公営企業金融公庫	"	
	S 59.3.26	105,000,000	7,996,855	96,425,289	8,574,711	7.10	H26.3.25	資金運用部	"	
	S 59.3.29	136,000,000	0	136,000,000	0	7.20	* H24.3.20	公営企業金融公庫	"	
	S 60.3.25	86,000,000	6,108,411	72,427,099	13,572,901	7.10	H27.3.25	資金運用部	"	
	S 60.3.29	105,000,000	8,924,541	105,000,000	0	7.20	H25.3.20	公営企業金融公庫	"	
	S 61.3.25	90,000,000	5,703,538	70,604,576	19,395,424	6.30	H28.3.25	資金運用部	"	
	S 61.3.28	89,000,000	6,667,775	81,898,660	7,101,340	6.40	H26.3.20	公営企業金融公庫	"	
	S 62.3.25	90,000,000	5,073,430	66,889,276	23,110,724	5.20	H29.3.25	資金運用部	"	
本	S 62.3.30	92,000,000	6,074,820	78,834,756	13,165,244	5.40	H27.3.20	公営企業金融公庫	"	
	S 63.3.25	99,000,000	5,255,720	68,450,507	30,549,493	5.00	H30.3.25	資金運用部	"	
	S 63.3.30	98,000,000	6,032,575	77,967,569	20,032,431	5.10	H28.3.20	公営企業金融公庫	"	
	小計	7,225,300,000	68,372,282	7,089,797,732	135,502,268					

S : 昭和 , H : 平成

*印は、償還終了済

(単位 円)

種類	発行年月日	発行総額	償 還 高		未償還残高	利率 %	償還終期	借 入 先	備 考	
			当年度償還高	償還高累計						
借	H 1. 3. 27	96,000,000	4,825,873	61,642,431	34,357,569	4.85	H31. 3. 25	資金運用部	"	
	H 1. 3. 30	72,000,000	4,184,541	53,057,109	18,942,891	4.95	H29. 3. 20	公営企業金融公庫	"	
	H 2. 2. 22	35,000,000	2,031,112	24,364,169	10,635,831	5.50	H29. 9. 20	公営企業金融公庫	"	
	H 2. 3. 26	75,000,000	3,701,697	41,672,604	33,327,396	6.20	H32. 3. 25	資金運用部	"	
	H 2. 3. 29	17,000,000	986,726	11,034,439	5,965,561	6.30	H30. 3. 20	公営企業金融公庫	"	
	H 3. 3. 25	40,000,000	1,863,447	19,811,413	20,188,587	6.60	H33. 3. 25	資金運用部	"	
	H 3. 3. 28	116,000,000	6,377,368	67,589,724	48,410,276	6.65	H31. 3. 20	公営企業金融公庫	"	
	H 6. 3. 23	22,000,000	882,100	9,866,092	12,133,908	3.65	H36. 3. 1	資金運用部	"	
	H 6. 3. 23	21,000,000	954,045	10,639,859	10,360,141	3.70	H34. 3. 20	公営企業金融公庫	"	
	H 7. 3. 27	34,000,000	1,288,062	12,897,451	21,102,549	4.65	H37. 3. 1	資金運用部	"	
入	H 7. 3. 30	22,000,000	955,968	9,547,147	12,452,853	4.70	H35. 3. 20	公営企業金融公庫	"	
	H 7. 3. 30	9,000,000	390,883	3,893,524	5,106,476	4.75	H35. 3. 20	公営企業金融公庫	"	
	H 7. 3. 31	8,000,000	0	8,000,000	0	4.64	* H8. 4. 10	(株)第四銀行	"	
	H 8. 3. 22	17,000,000	722,497	7,306,293	9,693,707	3.25	H36. 3. 20	公営企業金融公庫	"	
	H 9. 3. 25	110,000,000	4,079,486	39,200,917	70,799,083	2.80	H39. 3. 1	資金運用部	施設更新事業(計装)	
	H 9. 3. 28	90,000,000	3,733,525	35,709,993	54,290,007	2.90	H37. 3. 20	公営企業金融公庫	"	
	H 12. 3. 24	144,000,000	5,161,145	38,551,193	105,448,807	2.00	H42. 3. 1	資金運用部	施設更新事業(消毒)	
	H 12. 3. 30	96,000,000	3,821,159	28,542,162	67,457,838	2.00	H40. 3. 20	公営企業金融公庫	"	
	H 15. 3. 25	20,000,000	724,281	3,536,286	16,463,714	1.20	H45. 3. 1	財政融資資金	施設更新事業(CVCF装置)	
	H 15. 3. 25	20,000,000	1,147,985	7,766,188	12,233,812	1.15	H35. 3. 20	公営企業金融公庫	"	
資	H 17. 7. 29	248,000,000	0	248,000,000	0	1.95	* H22. 3. 20	公営企業金融公庫	公営企業借換債	
	H 17. 7. 29	24,000,000	0	24,000,000	0	1.95	* H22. 3. 20	公営企業金融公庫	"	
	H 18. 3. 27	30,000,000	1,790,751	3,549,699	26,450,301	1.80	H38. 3. 1	財政融資資金	施設更新事業(調整池電気設備)	
	H 18. 3. 30	10,000,000	535,756	2,086,607	7,913,393	1.80	H38. 3. 20	公営企業金融公庫	"	
	H 18. 8. 31	21,400,000	0	21,400,000	0	2.55	* H21. 3. 20	公営企業金融公庫	公営企業借換債	
	H 19. 3. 26	109,700,000	6,385,256	6,385,256	103,314,744	1.90	H39. 3. 1	財政融資資金	施設更新事業(電気設備)	
	H 19. 3. 29	88,300,000	4,602,404	13,543,557	74,756,443	1.95	H39. 3. 20	公営企業金融公庫	"	
	本	H 20. 3. 25	72,000,000	3,749,113	7,435,295	64,564,705	1.70	H40. 3. 1	財政融資資金	"
		H 20. 3. 28	58,000,000	2,997,993	5,942,741	52,057,259	1.80	H40. 3. 20	公営企業金融公庫	"
		H 21. 3. 25	83,000,000	0	0	83,000,000	1.90	H51. 3. 1	財政融資資金	天日用地取得事業・電気設備更新事業
H 21. 3. 30		67,000,000	0	0	67,000,000	1.90	H49. 3. 20	地方公営企業等 金融機構	"	
H 22. 3. 25		149,000,000	0	0	149,000,000	2.10	H52. 3. 1	財政融資資金	天日築造・本館耐震・電気設備更新事業	
H 22. 3. 30		101,000,000	0	0	101,000,000	2.10	H52. 3. 20	地方公共団体 金融機構	"	
H 23. 3. 25		77,000,000	0	0	77,000,000	1.90	H53. 3. 1	財政融資資金	天日築造第2期・空調設備更新事業	
H 23. 3. 30		53,000,000	0	0	53,000,000	1.90	H53. 3. 20	地方公共団体 金融機構	"	
H 24. 3. 26		61,000,000	0	0	61,000,000	1.40	H44. 3. 1	財政融資資金	薬注設備・受電設備更新事業	
H 24. 3. 29		42,000,000	0	0	42,000,000	1.40	H44. 3. 20	地方公共団体 金融機構	"	
H 25. 3. 25	91,000,000	0	0	91,000,000	1.50	H55. 3. 1	財政融資資金	一系沈でん池機械設備更新・施設耐震化事業		
小計	2,449,400,000	67,893,173	826,972,149	1,622,427,851						
合計	9,674,700,000	136,265,455	7,916,769,881	1,757,930,119						

H：平成

*印は、償還終了済

IV 平成24年度 新潟東港地域水道用水供給企業団

事業報告書

1 事業概要

(1) 総括事項

ア. 総括

新潟東港地域水道用水供給事業は、新潟東港工業地帯を背景に構成6団体への都市用水の確保を目的に施設能力を1日最大供給量82,800 m^3 とし昭和48年度から建設事業に着手、昭和56年4月に一部供用を開始し平成2年1月から6団体全てへ水道用水の供給を開始しました。

その後、市町村合併により平成17年3月に構成5団体へ、平成17年5月に構成4団体となり、平成21年11月に新潟東港臨海水道企業団が解散・脱退し、新たに明和工業株式会社が受水団体として加わり、現在、構成3団体と1受水団体へ水道用水の供給を行っているところであります。

企業団の将来目標や方向性を明示した「新潟東港地域水道ビジョン」を平成23年3月に策定し、当該ビジョンを達成するための「マスタープラン2011」を同時に定め、計画的に各施策を展開することとしました。

本年度も新潟東港地域水道ビジョン及びマスタープラン2011に掲げる諸施策を着実に実施いたしました。

「清浄な水の供給」に対する取り組みとしては、長期経営戦略である『新潟東港地域水道ビジョン』に基づき、平成23年3月に水質検査の更なる精度確保と信頼性向上を目的に、『水道GLP』の認定を取得しましたが、平成25年3月に認定取得後2年目の中間審査が行われ、3月26日開催の日本水道協会水道GLP認定委員会において、今後2年間の認定維持が承認されました。

なお、これまで以上に良質で安全な水道用水を受水団体に供給するため、水道水質の危害分析とその対応のために策定した水安全計画について、その内容の検証を行いました。

「安定した用水供給」に対する取り組みとしては、老朽化が進んだ主要設備の更新を計画どおり進めるとともに、施設の耐震化のための実施設計業務委託並びに構内配管の耐震化工事を実施しました。

「健全な経営」に対する取り組みとしては、定員管理計画に基づき、定年退職職員の知識、経験や技術力を活用しながら、技術の継承を着実に進めるための短時間再任用制度の活用を進めました。

また、企業債の新規借入額が償還額の範囲内となるよう努め、企業債残高の圧縮を進めました。

イ. 供給状況

有収水量は、前年度との比較において、83,065 m^3 、率にして0.5%増となる15,901,927 m^3 となりました。予算との比較においては、110,202 m^3 、率にして0.7%の増となりました。一日平均供給量は43,679 m^3 で施設利用率は56.1%、一日最大供給量は52,185 m^3 で最大稼働率は67.1%となりました。

ウ. 主な建設改良の執行状況

これまで部分的な修繕により延命化を図っておりました、一系沈でん池の沈降装置を更新いたしました。また、施設耐震化事業として、構内配管の耐震補強を施工いたしました。

エ. 決算の状況

事業収益 9億2,993万3千円余（消費税込み 9億7,221万円余）に対し、事業費は、7億2,385万1千円余（消費税込み 7億4,897万8千円余）となり、当期純利益は、2億608万2千円余を計上することができました。

また、資本的収入額が資本的支出額に対して不足する額は、3億5,902万2千円余となり、これを積立金等の内部留保資金で補填しました。

オ. その他

昨年度に引き続き、福島第一原発事故により発生した放射性汚泥を適切に管理・保管するとともに安全な水道水の安定供給を堅持いたしました。また、放射性汚泥の仮置き場の整備や拡張工事を実施いたしました。

(2) 議会議決事項

本期間中に企業団議会の議決を経た事項は次のとおりです。

議案番号	事 項	議決年月日
議案第9号	決算の認定について	平成24年8月6日
報告第1号	資金不足比率の報告について	平成24年8月6日
議案第1号	平成24年度新潟東港地域水道用水供給企業団 水道用水供給事業会計補正予算（第1号）	平成25年2月14日
議案第2号	平成25年度新潟東港地域水道用水供給企業団 水道用水供給事業会計予算	平成25年2月14日
議案第3号	平成24年度新潟東港地域水道用水供給企業団 水道用水供給事業会計資本剰余金の処分について	平成25年2月14日
議案第4号	新潟東港地域水道用水供給企業団布設工事監督者の配置基準 及び資格並びに水道技術管理者の資格に関する条例の制定について	平成25年2月14日
議案第5号	新潟東港地域水道用水供給企業団情報公開条例の制定について	平成25年2月14日
議案第6号	新潟東港地域水道用水供給企業団議会の議員その他非常勤の 職員の公務災害補償等に関する条例の一部改正について	平成25年2月14日

(3) 事務局職員に関する事項

区 分	職 員 数		増 減	備 考
	平成24年度	平成23年度		
事務職員	4 人 (0)	4 人 (0)		
技術職員	15 人 (2)	16 人 (0)	△1人 (2人)	・定年退職2人 ・新規採用1人 ・再任用短時間勤務職員任用2人
計	19 人 (2)	20 人 (0)	△1人 (2人)	() 内、再任用短時間勤務職員で定数外

(4) 料金その他供給条件の設定、変更に関する事項

該当事項なし

2 業 務

(1) 給水に関する事項

ア. 取水量

4月	5月	6月	7月	8月	9月	(単位 m ³)
1,290,980	1,331,928	1,318,702	1,408,133	1,494,280	1,376,794	
10月	11月	12月	1月	2月	3月	合 計
1,353,102	1,291,185	1,316,392	1,293,686	1,189,374	1,293,784	15,958,340

イ. 水道用水供給量

(単位 m³)

区 分	新潟市	新発田市	聖籠町	明和工業(株)	合 計	日最高	日平均
4月	706,513	415,616	120,866	45,414	1,288,409	46,553	42,947
5月	736,420	416,231	127,039	50,949	1,330,639	45,768	42,924
6月	730,535	407,847	132,635	47,236	1,318,253	47,856	43,942
7月	790,897	420,604	142,359	54,797	1,408,657	50,361	45,441
8月	831,222	456,133	147,534	57,447	1,492,336	52,185	48,140
9月	756,247	424,620	136,576	57,563	1,375,006	49,876	45,834
10月	752,275	413,644	130,951	54,458	1,351,328	45,938	43,591
11月	708,050	403,710	125,806	52,318	1,289,884	45,147	42,996
12月	737,743	392,061	130,444	50,181	1,310,429	44,987	42,272
1月	726,159	377,583	132,867	53,818	1,290,427	44,632	41,627
2月	656,373	358,128	121,807	53,691	1,189,999	47,381	42,500
3月	709,322	406,942	130,985	50,162	1,297,411	45,518	41,852
合計	8,841,756	4,893,119	1,579,869	628,034	15,942,778	52,185	43,679

ウ. 年間総有収水量及び有収率

(単位 m³)

区 分	新潟市	新発田市	聖籠町	明和工業(株)	合 計	日最高	日平均
年間総有収水量	8,841,756	4,893,119	1,579,869	587,183	15,901,927	—	43,567
有収率	100.00%	100.00%	100.00%	93.50%	99.74%		

(2) 事業収入に関する事項

・本年度における事業収入の概要は次のとおりです。

(単位 円 %)

区 分	平成 24 年 度		平成 23 年 度		比 較	
	金 額	構成比	金 額	構成比	増 (△) 減	対前年度比
営 業 収 益	879,275,980 (921,113,654)	94.6	879,992,800 (921,866,315)	95.2	△716,820 (△752,661)	99.9
営 業 外 収 益	14,916,102 (15,355,154)	1.6	44,182,020 (45,950,126)	4.8	△29,265,918 (△30,594,972)	33.8
特 別 利 益	35,741,626 (35,741,626)	3.8	0 (0)	—	35,741,626 (35,741,626)	—
計	929,933,708 (972,210,434)	100.0	924,174,820 (967,816,441)	100.0	5,758,888 (4,393,993)	100.6

供 給 単 価	52.6	52.9	△0.3	99.4
---------	------	------	------	------

() 書きは、消費税等込額

(3) 事業費に関する事項

・本年度における事業費の概要は次のとおりです。

(単位 円 %)

区 分	平成 24 年 度		平成 23 年 度		比 較	
	金 額	構成比	金 額	構成比	増 (△) 減	対前年度比
営 業 費 用	635,575,681 (645,166,838)	87.8	628,908,566 (638,823,571)	90.3	6,667,115 (6,343,267)	101.1
営 業 外 費 用	88,275,321 (103,811,308)	12.2	67,868,993 (80,126,829)	9.7	20,406,328 (23,684,479)	130.1
特 別 損 失	0 (0)	—	0 (0)	—	0 (0)	—
計	723,851,002 (748,978,146)	100.0	696,777,559 (718,950,400)	100.0	27,073,443 (30,027,746)	103.9

給 水 原 価	45.5	44.0	1.5	103.4
---------	------	------	-----	-------

() 書きは、消費税等込額

3 会 計

(1) 主な契約

ア. 工事請負契約

(単位 円)

件 名	契 約 先	契 約 年 月 日 変更契約年月日	契 約 金 額 変更契約額
二系ろ過池（9～12号池）表洗弁分解整備点検業務	(有) Abest	平成24年4月10日	1,064,700
ICP-MS点検修繕	(株) 新潟科学	平成24年4月20日	1,050,000
監視制御設備保守点検整備	昱工業 (株)	平成24年4月24日	7,875,000
自動固相抽出装置点検修繕	(有) 第一理研	平成24年4月24日	1,207,500
水質連続計器修繕	横河電機 (株) 新潟営業所	平成24年4月27日	913,500
次亜注入機修繕	磯村豊水機工 (株) 新潟営業所	平成24年5月11日	1,050,000
1系天日4号制水扉修繕	(株) 長場鉄工作所	平成24年5月17日	1,942,500
		平成24年7月6日	2,079,000
新発田調整池電動バタフライ弁更新工事	(株) 中山工務店	平成24年5月29日	10,815,000
豊栄調整池屋根防水修繕工事	北日本水研 (株)	平成24年6月26日	2,835,000
活性炭貯槽塗装工事	(株) 信越塗装工業	平成24年7月9日	903,000
聖籠調整池水位計修繕	横河電機 (株) 新潟営業所	平成24年7月12日	1,018,500
一系天日用地仮囲設置工事	(株) 佐藤建設	平成24年8月1日	2,047,500
一系沈でん池沈降装置更新工事	水道機工 (株) 東京支店	平成24年8月6日	147,000,000
東港浄水場構内配管試堀工事	クラウン建設 (株)	平成24年8月23日	4,410,000
		平成24年10月17日	5,113,500
一系・二系沈でん池手摺設置工事	(株) 鈴木組	平成24年8月30日	4,515,000
東港浄水場構内配管耐震補強工事	(株) 近藤組	平成24年9月28日	93,240,000
		平成25年3月5日	95,392,500
東港浄水場門扉（正面）修繕工事	(株) 高橋組	平成24年10月31日	2,520,000
豊栄調整池らせん階段修繕工事	(株) 長場鉄工作所	平成24年10月31日	4,777,500
活性炭注入（大）ポンプ交換工事	(株) 大谷商会	平成24年10月31日	1,522,500
濃縮槽歩廊塗装工事	(有) 昭和塗装	平成24年11月1日	1,554,000
沈でん池サンプリング配管修繕工事	(株) 暁工業	平成24年11月12日	1,260,000
無停電電源装置（東港浄水場）点検整備	昱工業 (株)	平成24年11月12日	2,992,500

二系天日乾燥床汚泥仮置場拡張工事	(株) 佐藤建設	平成24年11月15日	2,625,000
送水管水管橋空気弁(切尾橋ほか)取替工事	(株) テクノナガイ	平成24年11月26日	1,197,000
バルコニー(管理本館～一系沈でん池)修繕	アイビス技建(株)	平成24年12月6日	1,092,000
場内及び調整池アクリドーム修繕	新潟企業(株)	平成24年12月10日	2,535,750
ろ過池真空設備修繕	水ing(株)新潟営業所	平成24年12月21日	1,260,000
一系沈でん池クラリファイヤー(1-2)修繕	水道機工(株) 東京支店	平成24年12月28日	1,470,000
二系沈でん池クラリファイヤー(3-2)可変速機分解整備点検	(株)大谷商会	平成24年12月28日	661,500
調整池サンプリングドレン配管移設	(株)中山商会	平成24年12月28日	892,500
3階水質試験室空調設備工事	(株)ナカムラ	平成25年1月9日	682,500
電話設備更新工事	双峰通信工業(株)	平成25年1月15日	2,467,500
ICP-MS修繕	(株)新潟科学	平成25年3月8日	1,108,632

イ. 物品供給契約

(単位 円)

件名	契約先	契約年月日 変更契約年月日	契約金額 変更契約額
天日汚泥袋詰材料 一式	(株)大谷商会	平成24年4月20日	4,827,900
ガスクロマトグラフ質量分析装置 一式	東京電機産業(株)	平成24年10月15日	19,425,000
可とう管カバー補強継手製造(1000-3)	和光物産(株)	平成24年10月16日	9,366,000
可とう管カバー補強継手製造(500-3)	和光物産(株)	平成24年10月17日	6,751,500
可とう管カバー補強継手製造(1000-2)	和光物産(株)	平成24年10月22日	8,767,500
可とう管カバー補強継手製造(1000-1)	和光物産(株)	平成24年10月24日	9,072,000
可とう管カバー補強継手製造(500-2)	和光物産(株)	平成24年10月29日	6,342,000
可とう管カバー補強継手製造(500-1)	和光物産(株)	平成24年11月1日	6,552,000

ウ. 業務委託契約

(単位 円)

件名	契約先	契約年月日 変更契約年月日	契約金額 変更契約額
東港浄水場電気設備保安管理業務	(財)東北電気保安協会 新潟事業本部	平成24年4月1日	758,646
東港浄水場機械警備委託	セコム上信越(株)	平成24年4月1日	2,772,000

GC-MS保守点検整備業務	寺井科学器械（株）	平成24年4月20日	1,722,000
東港浄水場管理本館及び送水ポンプ室清掃業務	（株）三愛ビル管理	平成24年4月20日	1,249,500
天日乾燥床山砂運搬・敷き均し業務（二系3号池）	（有）高橋建材	平成24年5月16日	655,200
送水管路点検業務委託	（株）レクオ	平成24年5月29日	1,459,500
東港浄水場浄水池流出管実施設計業務委託	（株）東京設計事務所 新潟支所	平成24年6月5日	3,990,000
工事設計書分割業務委託	（株）東京設計事務所 新潟支所	平成24年7月24日	1,312,500
PCB廃棄物収集運搬業務	日本通運（株） 新潟支店	平成24年7月27日	525,000

(2) 企業債及び一時借入金の概況

ア. 企業債

・本年度起債申請額及び同意額

(単位 円)

事業名	申請額	同意額	内 訳		
			財政融資資金	地方公共団体金融機構資金	縁故債
一系沈でん池機械設備更新事業 施設耐震化事業	91,000,000	91,000,000	91,000,000	0	0

・企業債の現況

(単位 円)

借入先	前年度末残高	本年度償還高	本年度借入高	本年度末残高
財政融資資金	1,048,478,398	75,123,782	91,000,000	1,064,354,616
地方公共団体金融機構	754,717,176	61,141,673	0	693,575,503
計	1,803,195,574	136,265,455	91,000,000	1,757,930,119

イ. 一時借入金

該当事項なし