

経営比較分析表（平成29年度決算）

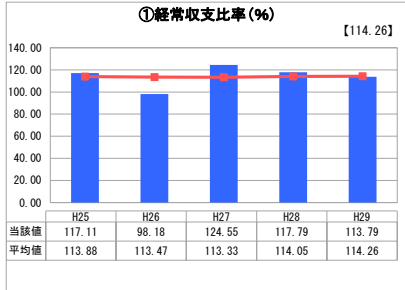
新潟県 新潟東港地域水道用水供給企業団

業務名	業種名	事業名	類似団体区分	管理者の情報
法適用	水道事業	用水供給事業	B	その他
資金不足比率 (%)	自己資本構成比率 (%)	普及率 (%)	1か月20m ³ 当たり家庭料金 (円)	
-	80.37	99.51	0	

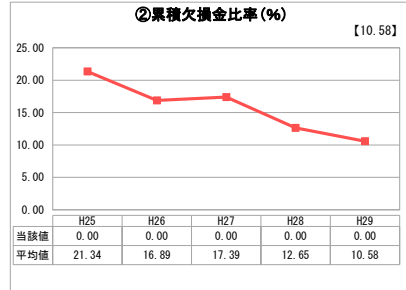
人口 (人)	面積 (km ²)	人口密度 (人/km ²)
-	-	-
現在給水人口 (人)	給水区域面積 (km ²)	給水人口密度 (人/km ²)
897,884	960.30	935.00

グラフ凡例
■ 当該団体値 (当該値)
— 類似団体平均値 (平均値)
【】 平成29年度全国平均

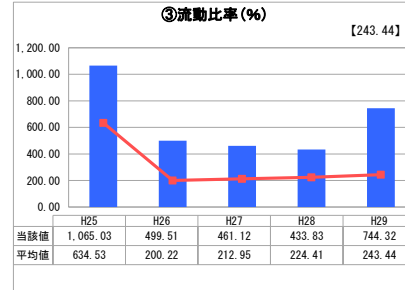
1. 経営の健全性・効率性



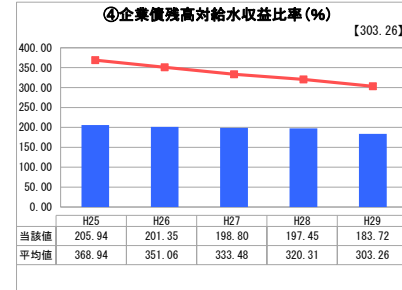
「経常損益」



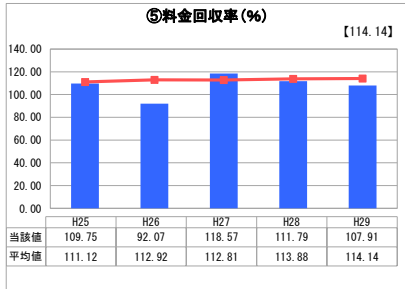
「累積欠損」



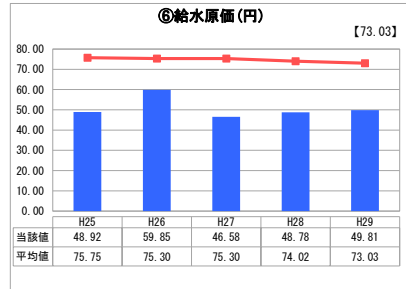
「支払能力」



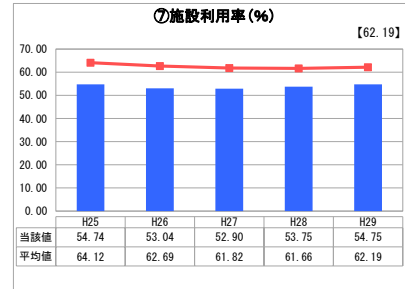
「債務残高」



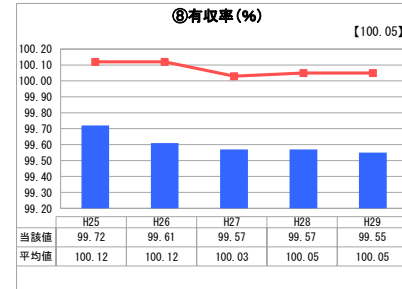
「料金水準の適切性」



「費用の効率性」

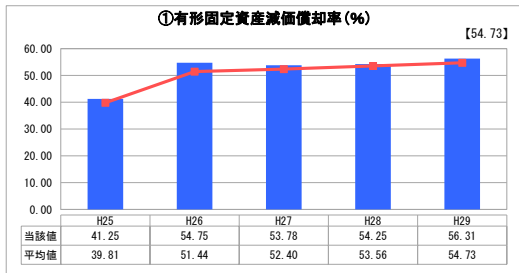


「施設の効率性」

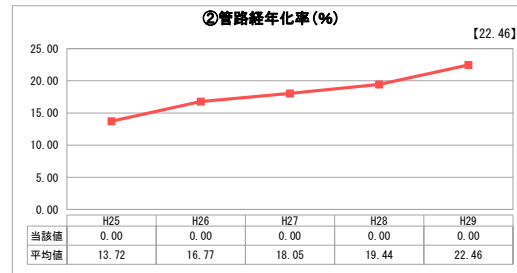


「供給した配水量の効率性」

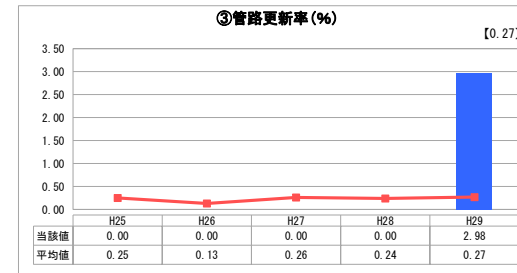
2. 老朽化の状況



「施設全体の減価償却の状況」



「管路の経年化の状況」



「管路の更新投資の実施状況」

分析欄

1. 経営の健全性・効率性について

ほとんどの団体で人口減少などの要因によって、供給量が減少するなか、当企業団も例外ではなく、供給量は減少している。供給量減少への対応として当企業団は、マスタープランを定め、健全・効率的な経営を進めている。具体的には、定員管理計画に基づいた職員給与の削減、起債依存率の低減、事業安定のための職員の養成と技術継承である。その成果は②や④の表のように現れ、類似団体と比べてみるとより健全・効率的に運営できていると評価できる。なお、③のポイントが急激に良くなった理由については、出来高払いの3か年継続工事があり年度末において出来高が0であったため流動負債が例年に比べ減少したことによる。

当企業団の経営については、全体的に類似団体の平均と比べると健全・効率的に運営されており、今後も維持改善に努めていきたい。

2. 老朽化の状況について

施設全体の老朽度は類似団体の平均と同程度である。

管路については、平成30年度まで経年化率は0%であるが、平成31～35年度で約90%に増加する。急激な増加の理由は当企業団用水供給を始めた昭和56年から、法定耐用年数である約40年が経過し始めるためである。

管路の更新については平成33年度以降に計画をしていたが、県の圃場整備事業に伴い管路移設が必要となり、平成29年度に一部管路を前倒して更新したため③の管路更新率が急激に増加した。

管路自体に老朽化は見られないが耐震化率が低いこと、耐用年数経過過早めに更新し災害発生時においても強い水道を目指していく。

全体総括

今後も人口減少が進み供給量の増加が見込めない中でも、清浄な水を安定的に供給し続けていかなければならない。そのためには、適正な施設の更新・改良・維持管理が必要である。また、災害発生時においても強い水道を目指し、水道施設及び管路の耐震化を進めて、ライフライン機能の整備強化することも求められる。それらを計画的に実行するためには、マスタープランに基づいた企業運営が必要不可欠である。

企業運営の成果は、類似団体と比べることで明らかになり、相対的な評価が可能となる。当企業団の企業運営はその平均と比べると健全・効率的に運営されていると評価できる。今後も清浄な水を安定的に供給し続けられるよう邁進したい。

※ 平成25年度における各指標の類似団体平均値は、当時の事業数を基に算出していますが、管路経年化率及び管路更新率については、平成26年度の事業数を基に類似団体平均値を算出しています。